

# ¿Que necesito?

Programa Estudio Bíblico para chicos

"4 Semanas en la Biblia"

## ¿QUE NECESITO?



### Un Horario:

- Así como tienes una hora fija para comer, dormir, ir al colegio, todos los días, debes tener una hora para tu Estudio Bíblico.
- Elige el mejor horario que sea para ti.



### Un Lugar:

- Escoge un lugar en donde no te moleste nadie, y si te es posible, hace tu estudio Bíblico en el mismo lugar todos los días.



### Una Biblia:

- Debes conseguirte una Biblia completa Antiguo y Nuevo Testamento.
- Usa una Biblia escrita en un lenguaje que tú entiendas y fácil de leer
- Recomendamos las versiones "Dios habla hoy", "La Biblia al Día" o "Dios llega al Hombre".



### Material de Estudio:


- Aparte de tu Biblia necesitaras tu propio tus "Apuntes personales" para anotar tus Descubrimientos personales de tu Estudio Bíblico.
- Para ayudarte a lograr esto hemos diseñado este "Cuaderno Especial" para tu Estudio Bíblico todos los días.

Se le indica todas las herramientas que el chico tiene que tener para desarrollar este tipo de programa

# ¿Cómo usarlo?

Programa Estudio Bíblico Para Niños "4 Semanas en la Biblia"

## ¿Cómo Usarlo?



**Paso 1** Hablando con Dios:

Antes de comenzar, pídele a Jesús que te ayude a Conocerlo más y que te de sabiduría para entender su Palabra, y conocer lo que Él tiene para ti.

Querido Jesús: (Oración Modelo)  
"Tu eres el autor de la Biblia, ayúdame a entender lo que voy a leer ahora, gracias Jesús. Amen."

**Paso 2** Leyendo y Estudiando Mi Biblia:

- Léela diariamente, cada día hay un versículo para leer, búscalos en tu Biblia.
- Léela ordenadamente siguiendo el plan de lecturas diarias, en donde corresponda hacerlo cada día.
- Léela con todo tu corazón y tu mente.
- Léela con expectativa, Dios te va a hablar.
- Léela cuidadosamente.
- Después de leer el texto bíblico, piensa en Él poniendo mucha atención en lo que lees. Y después escribe tu respuestas a la pregunta que se hace diariamente.


**Paso 3** Respondiendo a las Preguntas:

- Escribe las respuestas en tus propias palabras cuando te sea posible. De esta manera lograrás entender lo que el pasaje bíblico te quiere decir.

Este programa tiene un método para desarrollarlo y sacarle el mayor provecho posible.

# Tu opinión nos interesa

**TU  
OPINION  
NOS  
INTERESA**



Sugiérenos, criticarnos o felicítanos

Nombre y apellido: \_\_\_\_\_

Dirección: \_\_\_\_\_

Teléfono: \_\_\_\_\_

Opinión Personal:

\_\_\_\_\_

\_\_\_\_\_


\_\_\_\_\_

Evalúanos	Presentación	Precio	Como programa de Discipulado	Duración del programa
Muy bueno				
Bueno				
Normal				
Malo				
Muy malo				

**NOTA: envíanos tu opinión, eso nos ayudara a mejorar nuestros materiales**

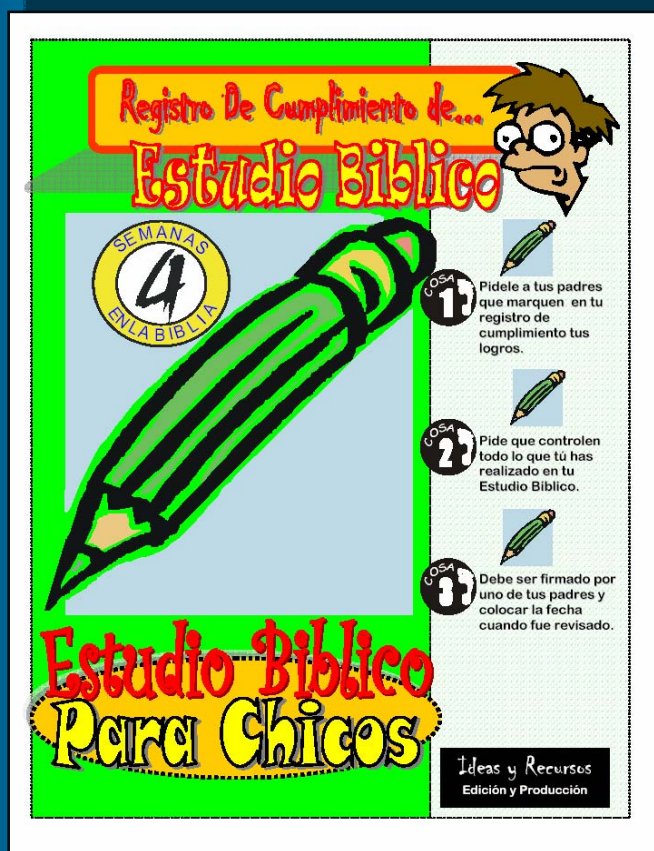
Un espacio para que los chicos puedan opinar, sugerir y comentar algunas ideas que podrían mejorar el Programa.

# Registro personal de Lecturas Bíblicas



Dentro del programa hemos incluido un registro personal de lecturas bíblicas donde se llevara un control de lo que el chico esta leyendo diariamente.

# Registro de cumplimiento



También hemos incluido un registro de cumplimiento en donde se registrara por parte de los padres cada una de las actividades diarias que el chico debe cumplir en su estudio personal de la Biblia.

# Tiene un tema



Cada estudio Bíblico tiene un tema que se desarrolla en 4 Semanas y cada semana se estudia un subtema de lo que se esta estudiando.

# Actividades semanales

**Actividades Diarias... Índice General**

**Lo Que Se promete Se Cumple**

**Semana Uno**

**1** Antes de comenzar pídele a Jesús que te ayude a entender su Palabra.

**2** Lee tu Biblia en donde corresponde hacerlo cada día.

**3** Sigue las instrucciones cuidadosamente cada día.


**4** Responde a las preguntas de cada día.


Ideas y Recursos  
Edición y Producción


Cada semana se estudia una parte del tema general en forma diaria a través de un versículo Bíblico asignado para se día.


# Actividad diaria


Programa de Estudio Bíblico para Niños "Cuatro Semanas en la Biblia"

 Día 1


**1**  **Hablando con Dios:**  
Antes de comenzar, pídele a Jesús que te ayude a Conocerlo más y que te de sabiduría para entender su Palabra, y conocer lo que Él tiene para ti.

 **Querido Jesús: (Oración Modelo)**  
"Tu eres el autor de la Biblia, ayúdame a entender lo que voy a leer ahora, gracias Jesús. Amen."

**2**  **Leyendo mi Biblia:**  
Hoy te corresponde leer: **Juan 14: 1-3**  
Busca en tu Biblia la lectura que corresponde leer hoy y una vez que lo hayas leído debes marcarlo en tu "Registro personal de lecturas Bíblicas"

**3**  **Estudiando mi Biblia:**  
Después de tu lectura Bíblica de hoy, piensa en esta pregunta y responde.

¿Hay dos cosas que Jesús nos promete, y cuales son?

**4**  **Respondiendo a la Pregunta:**  
Piensa en la pregunta de hoy y responde.

Estarnos en la Pagina N° 11

Esta es la hoja de trabajo en donde el chico desarrolla el tema día por día, actividad por actividad y en donde hay un texto bíblico asignado para cada día de estudio bíblico.